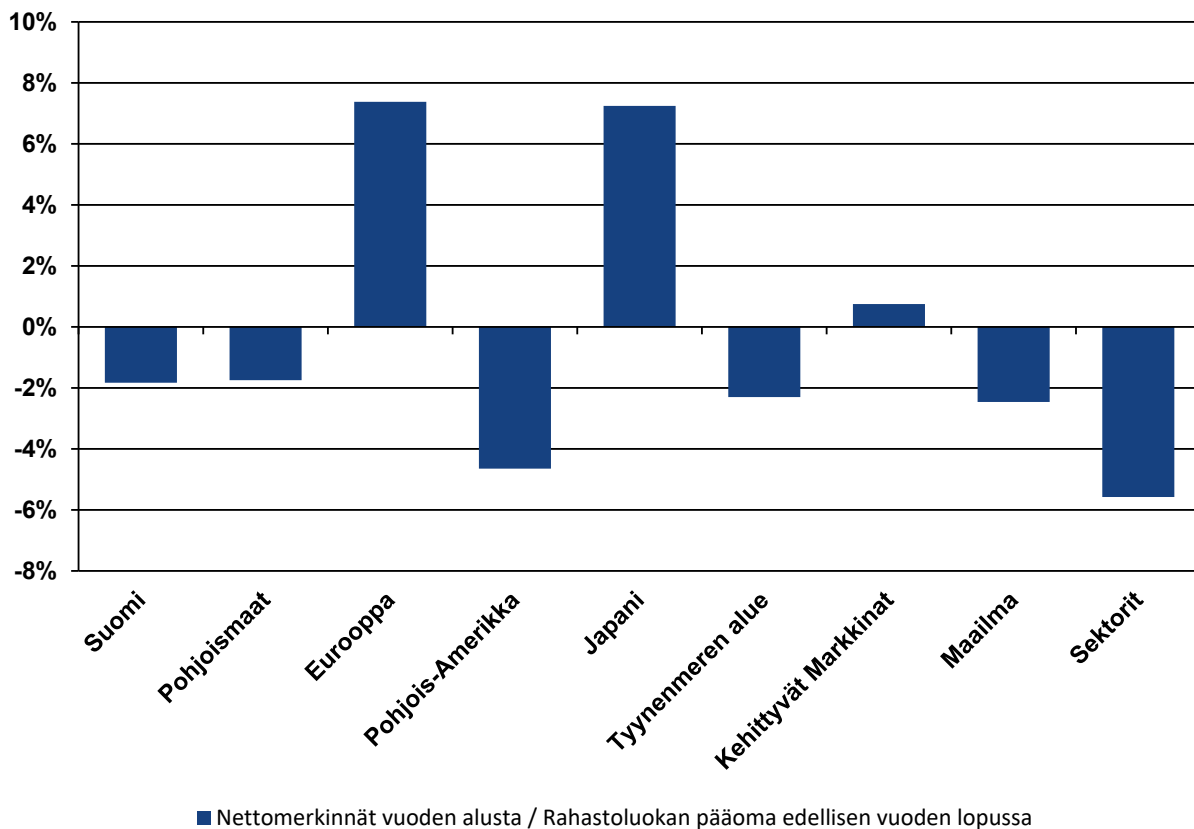


RAHASTORAPORTTI - MAALISKUU 2025

Osakerahastojen nettomerkinnot vuoden alusta suhteessa rahastoluokan pääomaan



Rahastoraportin verkkopalvelu mercury.sijoitustutkimus.fi/fr2
Käyttäjätunnuksenne Rahastoraportin takakannessa tai saatekirjeessä
Lähde mainittava lainattaessa

31.3.2025

| | | | | | | | | | | | | | | | | | | | | | | | | | |
|---|------------|-------------|-------------|------------|-------------|-------------|-------------|-------------|------------|------|---|------|-----|-----|------|---|-------|-------|--------|--------|-----------------|-----------------|------------------------------|----------------|---------------|
| Alandsbanken Pohjoismaiset Pienyhtiöt Sijoitusrahasto S | | | | -3,8 | 22 | 8,8 | 6 | 2,8 | 8 | -0,6 | 7 | 14,8 | 0,3 | 7,6 | 88,6 | 8 | 0,0 % | 0,0 % | 1,60 % | 1,60 % | Suomi | 05/20 | Alandsbanken Rahastoyhtiö Oy | 0 | |
| Alandsbanken Pohjoismaiset Pienyhtiöt Sijoitusrahasto D | | | | | | | | | | | | | | 7,6 | 88,6 | 8 | 0,0 % | 0,0 % | 0,75 % | 0,76 % | Suomi | 10/24 | Alandsbanken Rahastoyhtiö Oy | 2 000 000 | |
| Alandsbanken Pohjoismaiset Pienyhtiöt Sijoitusrahasto T | | | | | | | | | | | | | | 7,6 | 88,6 | 8 | 0,0 % | 0,0 % | 0,75 % | 0,76 % | Suomi | 10/24 | Alandsbanken Rahastoyhtiö Oy | 20 000 000 | |
| Keskimäärin | 6,0 | 11,8 | -3,4 | 0,5 | -4,2 | -4,5 | 14,5 | -0,2 | 0,6 | | | | | | | | | | | | | | | | |
| MSCI Nordic (Daily TR USD Net) | 5,7 | 12,3 | 2,9 | -8,8 | -9,6 | -9,2 | 16,9 | -0,7 | 0,6 | | | | | | | | | | | | | | | | |
| Rahastojen lukumäärä | | 23 | 31 | 44 | 48 | 52 | 62 | | | | | | | | | | | | | | | | | | |
| | | | | | | | | | | | | | | | | | | | | | Yhteensä | 9 712,95 | -55,6 | 286 207 | -160,7 |

* erikoissijoitusrahasto **Rahasto ei ole vielä välttämättä saanut tuoreinta arvostusta

a) Lunastuspalkkio riippuu sijoituksen pituudesta b) Tuottosidonnainen palkkio c) Kuukausisäästäjälle enintään 20 EUR d) Kuukausisäästäjälle enintään 30 EUR
e) Kuukausisäästäjälle enintään 50 EUR f) Kuukausisäästäjälle enintään 80 EUR g) Kuukausisäästäjälle enintään 100 EUR h) Kuukausisäästäjälle yli 100 EUR i) Sijoituskohteiden palkkioiden lisäksi

* erikoisjoiutusrahasto **Rahasto ei ole vielä välttämättä saanut tuoreinta arvostusta

a) Lunastuspalkkio riippuu sijoituksen pituudesta b) Tuottosidonnainen palkkio c) Kuukausisäästäjälle enintään 20 EUR d) Kuukausisäästäjälle enintään 30 EUR
e) Kuukausisäästäjälle enintään 50 EUR f) Kuukausisäästäjälle enintään 80 EUR g) Kuukausisäästäjälle enintään 100 EUR h) Kuukausisäästäjälle yli 100 EUR i) Sijoituskohteiden palkkioiden lisäksi

* erikoisjotusrahasto **Rahasto ei ole vielä välttämättä saanut tuoreinta arvostusta

a) Lunastuspalkkio riippuu sijoituksen pituudesta b) Tuottosidonnainen palkkio c) Kuukausisäästäjälle enintään 20 EUR d) Kuukausisäästäjälle enintään 30 EUR
e) Kuukausisäästäjälle enintään 50 EUR f) Kuukausisäästäjälle enintään 80 EUR g) Kuukausisäästäjälle enintään 100 EUR h) Kuukausisäästäjälle yli 100 EUR i) Sijoituskohteiden palkkioiden lisäksi

* erikoisjoiutusrahasto **Rahasto ei ole vielä välttämättä saanut tuoreinta arvostusta

a) Lunastuspalkkio riippuu sijoituksen pituudesta b) Tuottosidonnainen palkkio c) Kuukausisäästäjälle enintään 20 EUR d) Kuukausisäästäjälle enintään 30 EUR
e) Kuukausisäästäjälle enintään 50 EUR f) Kuukausisäästäjälle enintään 80 EUR g) Kuukausisäästäjälle enintään 100 EUR h) Kuukausisäästäjälle yli 100 EUR i) Sijoituskohteiden palkkioiden lisäksi

| | | | | | | | | | | | | | | | | | | | | | | | | | | | |
|--|-----|-----|-----|----|-----|-----|------|-----|------|-----|-----|------|-----|------------|---|-------|-------|--------|--------|-------|--------|------|-------|-------|------------------------|------|------|
| Aktia Varainhoitosalkku 50 A | 7,2 | 55 | 2,8 | 62 | 3,5 | 61 | -0,2 | 53 | -3,6 | 67 | 5,8 | 0,0 | 1,0 | 6,9 70 | 8 | 1,0 % | 1,0 % | 0,70 % | 1,15 % | Suomi | 210,34 | 2,6 | 9 456 | 01/18 | P. Moring, T. Tähtinen | 50 c | 7,9 |
| Aktia Varainhoitosalkku 50 B | 7,2 | 54 | 2,8 | 61 | 3,5 | 62 | -0,2 | 51 | -3,6 | 68 | 5,8 | 0,0 | 1,0 | 6,9 70 | 8 | 1,0 % | 1,0 % | 0,70 % | 1,15 % | Suomi | | | | 01/18 | P. Moring, T. Tähtinen | 50 c | |
| Aktia Varainhoitosalkku 75 A | 9,4 | 35 | 3,1 | 51 | 2,4 | 106 | -1,4 | 113 | -5,0 | 111 | 8,1 | -0,2 | 0,9 | 7,1 71,8 | 8 | 1,0 % | 1,0 % | 0,70 % | 1,12 % | Suomi | 109,75 | 0,8 | 9 060 | 01/18 | P. Moring, T. Tähtinen | 50 c | 5,8 |
| Aktia Varainhoitosalkku 75 B | 9,4 | 36 | 3,1 | 50 | 2,4 | 104 | -1,4 | 112 | -5,0 | 110 | 8,1 | -0,2 | 0,9 | 7,1 71,8 | 8 | 1,0 % | 1,0 % | 0,70 % | 1,12 % | Suomi | | | | 01/18 | P. Moring, T. Tähtinen | 50 c | |
| Aktia Varainhoitosalkku+ Mallillinen B * | 3,8 | 106 | 2,4 | 77 | 2,6 | 98 | 0,1 | 35 | -2,2 | 18 | 2,4 | -0,5 | 0,9 | | 6 | 1,0 % | 1,0 % | 0,70 % | 1,13 % | Suomi | 23,19 | -0,9 | 541 | 01/16 | S. Lang, P. Moring | 50 g | -1,4 |
| Aktia Varainhoitosalkku+ Mallillinen A * | 3,8 | 104 | 2,4 | 78 | 2,6 | 97 | 0,1 | 34 | -2,2 | 17 | 2,4 | -0,5 | 0,9 | | 6 | 1,0 % | 1,0 % | 0,70 % | 1,13 % | Suomi | | | | 10/17 | S. Lang, P. Moring | 50 | |
| Aktia Varainhoitosalkku+ Tasapainoinen A * | 6,3 | 74 | 3,3 | 42 | 3,2 | 79 | 0,1 | 37 | -3,2 | 50 | 4,7 | -0,1 | 1,0 | | 6 | 1,0 % | 1,0 % | 0,70 % | 1,12 % | Suomi | 39,30 | -1,1 | 720 | 01/16 | S. Lang, P. Moring | 50 g | -1,6 |
| Aktia Varainhoitosalkku+ Tasapainoinen B * | 6,3 | 73 | 3,3 | 41 | 3,2 | 78 | 0,1 | 36 | -3,2 | 51 | 4,7 | -0,1 | 1,0 | | 6 | 1,0 % | 1,0 % | 0,70 % | 1,12 % | Suomi | | | | 10/17 | S. Lang, P. Moring | 50 | |
| Aktia Varainhoitosalkku+ Tuottohakuinen * | 8,2 | 42 | 3,8 | 29 | 3,3 | 69 | -0,3 | 58 | -4,1 | 78 | 7,2 | -0,1 | 0,8 | | 6 | 1,0 % | 1,0 % | 0,70 % | 1,15 % | Suomi | 21,91 | -0,9 | 1 002 | 01/16 | S. Lang, P. Moring | 50 g | -0,4 |

* erikoissijoitusrahasto **Rahasto ei ole vielä välttämättä saanut tuoreinta arvostusta

a) Lunastuspalkkio riippuu sijoituksen pituudesta b) Tuottosidonnainen palkkio c) Kuukausisäästäjälle enintään 20 EUR d) Kuukausisäästäjälle enintään 30 EUR
e) Kuukausisäästäjälle enintään 50 EUR f) Kuukausisäästäjälle enintään 80 EUR g) Kuukausisäästäjälle enintään 100 EUR h) Kuukausisäästäjälle yli 100 EUR i) Sijoituskohteiden palkkioiden lisäksi

* erikoisjoiutusrahasto **Rahasto ei ole vielä välttämättä saanut tuoreinta arvostusta

a) Lunastuspalkkio riippuu sijoituksen pituudesta b) Tuottosidonnainen palkkio c) Kuukausisäästäjälle enintään 20 EUR d) Kuukausisäästäjälle enintään 30 EUR
e) Kuukausisäästäjälle enintään 50 EUR f) Kuukausisäästäjälle enintään 80 EUR g) Kuukausisäästäjälle enintään 100 EUR h) Kuukausisäästäjälle yli 100 EUR i) Sijoituskohteiden palkkioiden lisäksi

* erikoisjoiutusrahasto **Rahasto ei ole vielä välttämättä saanut tuoreinta arvostusta

a) Lunastuspalkkio riippuu sijoituksen pituudesta b) Tuottosidonnainen palkkio c) Kuukausisäästäjälle enintään 20 EUR d) Kuukausisäästäjälle enintään 30 EUR
e) Kuukausisäästäjälle enintään 50 EUR f) Kuukausisäästäjälle enintään 80 EUR g) Kuukausisäästäjälle enintään 100 EUR h) Kuukausisäästäjälle yli 100 EUR i) Sijoituskohteiden palkkioiden lisäksi

a) Lunastuspalkkio riippuu sijoituksen pituudesta b) Tuottosidonnainen palkkio c) Kuukausisäästäjälle enintään 20 EUR d) Kuukausisäästäjälle enintään 30 EUR

* erikoissijoitusrahasto **Rahasto ei ole vielä välttämättä saanut tuoreinta arvostusta

e) Kuukausisäästäjälle enintään 50 EUR f) Kuukausisäästäjälle enintään 80 EUR g) Kuukausisäästäjälle enintään 100 EUR h) Kuukausisäästäjälle yli 100 EUR i) Sijoituskohteiden palkkioiden lisäksi

| | | | | | | | | | | | | | | | | | | | | | | | | | | | | | | |
|---|-----|----|-----|----|-----|----|-----|-----|------|-----|------|------|-----|-----|-----|-------|-------|--------|--------|--------|--------|--------|-------|--------|------------------------------|---------|-------|----------------|------|------|
| Aktia Nordic High Yield X | | | | | | | | 3,5 | 2 | 0,0 | 2 | | | | | 8 | 0,5 % | 0,5 % | 0,56 % | 0,81 % | Suomi | | | 06/24 | K. Leppelmeier, T. Jokisaari | 5 000 | | | | |
| Alexandria Yrityskorko B * | 3,2 | 25 | 1,9 | 23 | 2,7 | 32 | 1,1 | 35 | -0,8 | 13 | 1,7 | -0,6 | | | 6 | 1,0 % | 1,0 % | 0,70 % | 1,51 % | Suomi | 24,67 | -0,6 | 556 | 04/19 | T. Hahl, T. Wesanko | 1 000 g | -0,6 | | | |
| Alexandria Yrityskorko Erikoissijoitusrahasto I * | | | | | 3,0 | 31 | 1,2 | 34 | -0,8 | 11 | 1,7 | -0,5 | | | 6 | 1,0 % | 1,0 % | 0,50 % | | Suomi | | | | 11/23 | T. Hahl, T. Wesanko | 1 000 g | | | | |
| Danske Invest Euro High Yield | 1,7 | 12 | 4,2 | 20 | 1,2 | 25 | 5,2 | 29 | 1,6 | 29 | -0,9 | 19 | 1,7 | 0,9 | 2,1 | 6,3 | 169,3 | 8 | 1,0 % | 1,0 % | 0,95 % | 0,95 % | Suomi | 145,19 | -2,1 | 784 | 12/05 | Danske Bank AM | 10 d | -4,9 |

* erikoissijoitusrahasto **Rahasto ei ole vielä välttämättä saanut tuoreinta arvostusta

a) Lunastuspalkkio riippuu sijoituksen pituudesta b) Tuottosidonnainen palkkio c) Kuukausisäästäjälle enintään 20 EUR d) Kuukausisäästäjälle enintään 30 EUR
e) Kuukausisäästäjälle enintään 50 EUR f) Kuukausisäästäjälle enintään 80 EUR g) Kuukausisäästäjälle enintään 100 EUR h) Kuukausisäästäjälle yli 100 EUR i) Sijoituskohteiden palkkioiden lisäksi

| | | | | | | | | | | | | | | | | | | | | | | | | | | | | | |
|--|------------|----|------------|----|------------|----|------------|----|------------|----|------------|----|------------|------------|------------|---|-------|-------|--------|--------|-----------------|------------------|--------------|----------------|-------|------------------------------|------------|--------------|--|
| OP-Euro III A | | | 1,5 | 34 | 2,4 | 32 | 3,7 | 36 | 1,6 | 30 | 0,2 | 12 | 0,1 | 0,3 | 7,6 77,1 | 8 | 0,0 % | 0,0 % | 0,10 % | 0,10 % | Suomi | | | | 03/18 | OP Varainhoito Oy | 1 000 000 | | |
| OP-Korkotuotto III B | 0,9 | 13 | 2,2 | 17 | 2,7 | 24 | 4,1 | 22 | 1,8 | 21 | 0,1 | 37 | 0,3 | 0,8 | 7,2 81,4 | 8 | 0,0 % | 0,0 % | 0,15 % | 0,16 % | Suomi | 1 584,22 | 320,8 | 9 234 | 09/02 | OP Varainhoito Oy | 1 000 000 | 424,7 | |
| OP-Korkotuotto A | 0,6 | 26 | 2,0 | 25 | 2,4 | 31 | 3,8 | 30 | 1,6 | 34 | 0,1 | 39 | 0,3 | 0,8 | 7,2 81,4 | 8 | 0,0 % | 0,0 % | 0,40 % | 0,41 % | Suomi | | | | 02/11 | OP Varainhoito Oy | ei minimiä | | |
| OP-Korkotuotto B | 0,7 | 22 | 2,1 | 19 | 2,5 | 28 | 3,8 | 29 | 1,6 | 31 | 0,1 | 38 | 0,4 | 0,8 | 7,2 81,4 | 8 | 0,0 % | 0,0 % | 0,40 % | 0,41 % | Suomi | | | | 02/11 | OP Varainhoito Oy | 30 000 | | |
| S-Pankki Lyhyt Korko A | 0,6 | 23 | 1,7 | 32 | 2,6 | 26 | 3,8 | 27 | 1,6 | 33 | 0,2 | 27 | 0,2 | 0,5 | | 8 | 0,0 % | 0,0 % | 0,30 % | 0,31 % | Suomi | 121,92 | -6,4 | 4 832 | 11/97 | H. Kuoppala | 10 | -13,4 | |
| S-Pankki Lyhyt Korko F | | | | | | | | | 1,7 | 24 | 0,2 | 21 | | 0,5 | | 8 | 0,0 % | 0,0 % | 0,15 % | 0,15 % | Suomi | | | | 04/24 | H. Kuoppala | 10 | | |
| Säästöpankki Lyhytkorko | 1,7 | 3 | 3,1 | 5 | 3,5 | 4 | 4,8 | 9 | 1,9 | 12 | 0,3 | 6 | 0,3 | 0,6 | | 8 | 0,0 % | 0,0 % | 0,46 % | 0,47 % | Suomi | 435,93 | 13,4 | 8 729 | 05/03 | M-P. Rautiainen | 50 e | -12,5 | |
| UB Korko Plus | | | 2,8 | 7 | 2,9 | 21 | 4,7 | 10 | 1,9 | 9 | 0,1 | 35 | 0,4 | 1,0 | 7,4 82,3 | 8 | 0,0 % | 0,0 % | 0,35 % | 0,41 % | Suomi | 126,20 | -2,6 | 500 | 10/15 | UB Omaisuudenhoido Oy | 10 000 | 2,2 | |
| UB Lyhyt Korko | | | | | 2,6 | 27 | 3,7 | 34 | 1,6 | 36 | 0,2 | 18 | 0,2 | 0,7 | 7,2 95,2 | 8 | 0 EUR | 0 EUR | 0,15 % | 0,20 % | Suomi | 155,80 | -21,3 | 395 | 09/20 | J. Riikonen | 1 000 g | -18,2 | |
| Ålandsbanken Lyhyt Yrityskorko Sijoitusrahasto B | 1,1 | 8 | 2,3 | 15 | 2,8 | 23 | 4,2 | 19 | 1,8 | 18 | 0,2 | 24 | 0,4 | 0,6 | 7,2 67,3 | 8 | 0,0 % | 0,0 % | 0,45 % | 0,45 % | Suomi | 440,33 | 29,2 | 7 555 | 12/04 | Ålandsbanken Rahastoyhtiö Oy | 50 | 8,5 | |
| Ålandsbanken Lyhyt Yrityskorko Sijoitusrahasto D | | | | | | | | | | | 0,2 | 14 | | 0,6 | 7,2 67,3 | 8 | 0,0 % | 0,0 % | 0,25 % | 0,25 % | Suomi | | | | 10/24 | Ålandsbanken Rahastoyhtiö Oy | 2 000 000 | | |
| Ålandsbanken Lyhyt Yrityskorko Sijoitusrahasto T | | | | | | | | | | | | | | 0,6 | 7,2 67,3 | 8 | 0,0 % | 0,0 % | 0,25 % | 0,25 % | Suomi | | | | 10/24 | Ålandsbanken Rahastoyhtiö Oy | 20 000 000 | | |
| Keskimäärin | 0,9 | | 2,4 | | 2,9 | | 4,8 | | 2,1 | | 0,4 | | 1,1 | 0,8 | | | | | | | Yhteensä | 23 665,92 | 670,5 | 106 021 | | | | 523,3 | |
| 3kk Euribor -indeksi | 0,5 | | 1,3 | | 2,5 | | 3,7 | | 1,6 | | 0,2 | | 0,1 | | | | | | | | | | | | | | | | |
| Rahastojen lukumäärä | | 28 | | 36 | | 37 | | 40 | | 41 | | 42 | | | | | | | | | | | | | | | | | |

* erikoissijoitusrahasto **Rahasto ei ole vielä välttämättä saanut tuoreinta arvostusta

a) Lunastuspalkkio riippuu sijoituksen pituudesta b) Tuottosidonnainen palkkio c) Kuukausisäästäjälle enintään 20 EUR d) Kuukausisäästäjälle enintään 30 EUR
e) Kuukausisäästäjälle enintään 50 EUR f) Kuukausisäästäjälle enintään 80 EUR g) Kuukausisäästäjälle enintään 100 EUR h) Kuukausisäästäjälle yli 100 EUR i) Sijoituskohteiden palkkioiden lisäksi

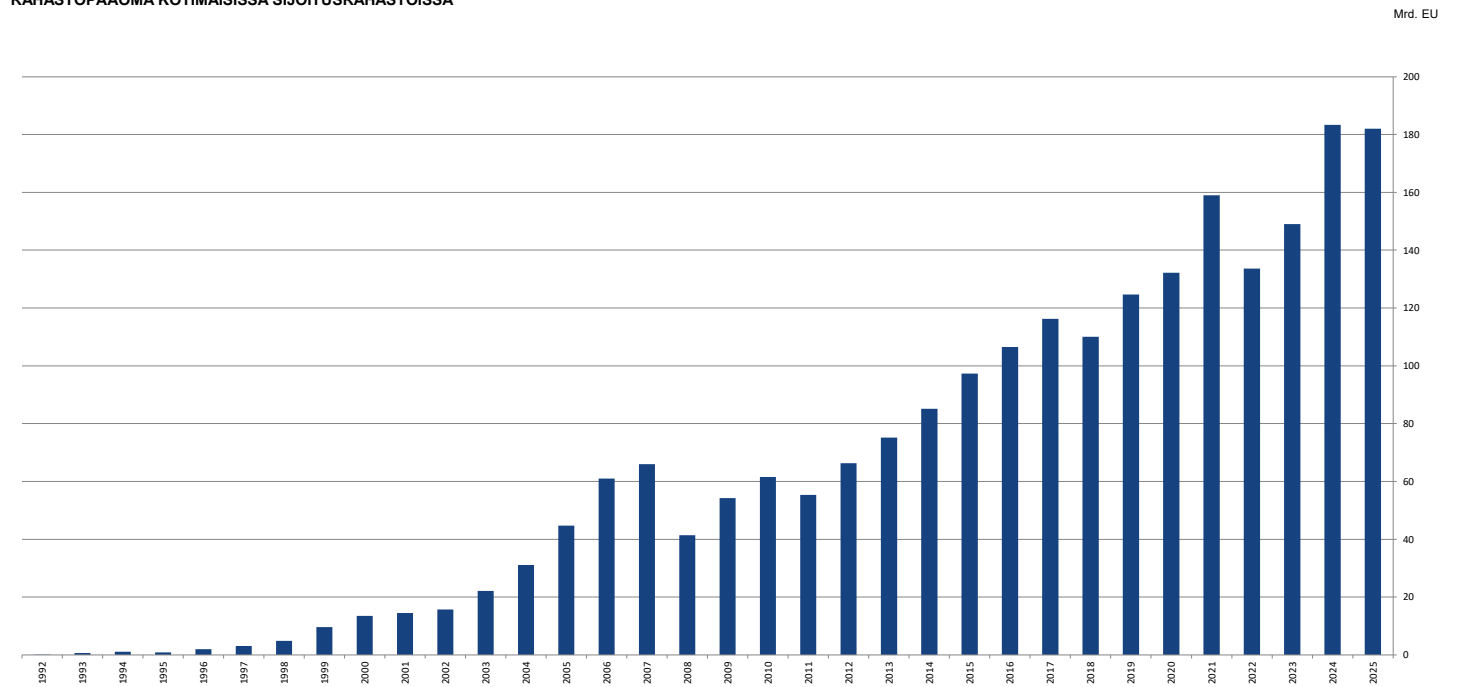
KOTIMAISTEN RAHASTOYHTIÖIDEN MARKKINAOSUDET

| RAHASTOYHTIÖ | Rahastopääoma MEUR | Markkinaosuus | Sija | Muutos vuoden al. | Nettomerkinnät 1kk/ MEUR | Osuudenom. lkm | Nettomerkinnät YTD MEUR |
|--|-----------------------|---------------|------|----------------------|-----------------------------|---------------------|----------------------------|
| Aktia Rahastoyhtiö Oy | 6 299,02 | 3,5 % | 6 | 0,0 % | -19,08 | 165 851 | 7,75 |
| Alexandria Rahastoyhtiö Oy | 1 023,79 | 0,6 % | 12 | 0,0 % | 1,64 | 16 167 | 7,74 |
| Danske Invest Rahastoyhtiö Oy | 10 382,03 | 5,7 % | 4 | -0,1 % | 112,43 | 208 316 | -23,81 |
| eQ Rahastoyhtiö Oy | 3 750,97 | 2,1 % | 10 | 0,0 % | 9,82 | 13 469 | -23,50 |
| Evli-Rahastoyhtiö Oy | 11 573,02 | 6,4 % | 3 | 0,2 % | 123,84 | 47 323 | 271,06 |
| S-Pankki Rahastoyhtiö Oy | 4 670,54 | 2,6 % | 9 | 0,1 % | -51,56 | 463 719 | 207,64 |
| Fondita Rahastoyhtiö Oy | 410,52 | 0,2 % | 16 | 0,0 % | -2,39 | 2 689 | -26,51 |
| Fourton Oy | 129,69 | 0,1 % | 18 | 0,0 % | 2,81 | 608 | 5,04 |
| LähiTapiola Vaihtoehtorahastot Oy | 181,71 | 0,1 % | 17 | 0,0 % | 0,00 | 768 | -0,54 |
| Nordea Funds Oy | 85 873,65 | 47,2 % | 1 | -0,3 % | -500,54 | 1 613 872 | -1 031,09 |
| OP-Rahastoyhtiö Oy | 33 433,02 | 18,4 % | 2 | -0,1 % | 543,71 | 1 450 669 | 544,83 |
| Seligson & Co Rahastoyhtiö Oyj | 10 017,12 | 5,5 % | 5 | 0,2 % | -12,18 | 222 141 | 474,33 |
| Sp-Rahastoyhtiö Oy | 5 387,65 | 3,0 % | 7 | 0,1 % | 36,74 | 291 951 | 133,27 |
| Ålandsbanken Rahastoyhtiö | 4 802,36 | 2,6 % | 8 | 0,0 % | 29,07 | 160 773 | 41,71 |
| UB Rahastoyhtiö Oy | 1 767,28 | 1,0 % | 11 | -0,1 % | -12,50 | 16 169 | 1,76 |
| FA:N JÄSENYHTIÖT YHTEENSÄ | 179 702,38 | 98,7 % | | | 261,80 | 4 674 485,00 | 589,69 |
| Accunia Credit Management | 34,43 | 0,0 % | 21 | 0,0 % | 0,00 | 0 | 0,00 |
| CapMan AIFM Ltd | 77,95 | 0,0 % | 19 | 0,0 % | 0,92 | 74 | 0,92 |
| Finlandia Rahastoyhtiö Oy | 633,74 | 0,3 % | 15 | 0,0 % | -5,13 | 7 056 | 17,85 |
| Helsinki Capital Partners Oy | 52,17 | 0,0 % | 20 | 0,0 % | 0,00 | 0 | 0,00 |
| Investors House Rahastot Oy | 14,12 | 0,0 % | 22 | 0,0 % | -0,06 | 420 | -0,45 |
| PYN Fund Management Oy | 781,63 | 0,4 % | 13 | 0,0 % | -9,35 | 5 230 | -27,85 |
| Titanium Rahastoyhtiö Oy | 753,34 | 0,4 % | 14 | 0,0 % | -1,21 | 9 771 | -4,27 |
| FA:N ULKOPUOLISET YHTIÖT YHTEENSÄ | 2 347,38 | 1,3 % | | | -14,84 | 22 551 | -13,80 |
| YHTEENSÄ | 182 049,76 | 100 % | | | 246,96 | 4 697 036,00 | 575,89 |

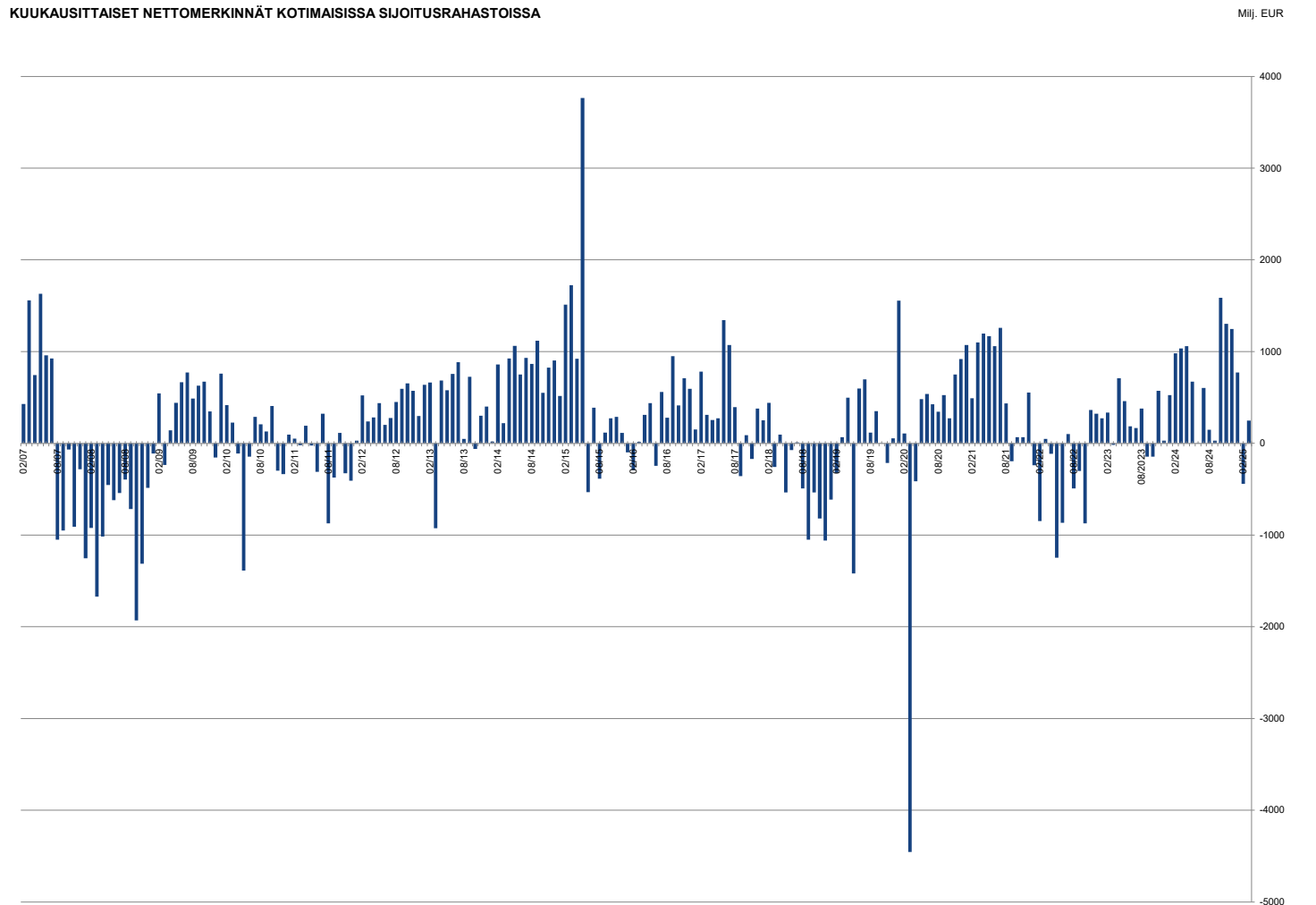
KOTIMAISTEN RAHASTOJEN MARKKINAOSUDET LUOKITTAIN

| | Rahastopääoma MEUR | Markkinaosuus | Nettomerkinnät 1kk/ MEUR | Osuudenom. lkm | Rahastojen lukumäärä | Nettomerkinnät YTD MEUR |
|--------------------------------------|-----------------------|----------------|--------------------------------|---------------------|-------------------------|----------------------------|
| Osake Suomi | 5 784,54 | 3,2 % | -21,81 | 289 956 | 20 | -102,15 |
| Osake Pohjoismaat | 9 599,13 | 5,3 % | -55,58 | 286 452 | 31 | -160,77 |
| Osake Eurooppa | 6 462,45 | 3,5 % | 16,73 | 269 029 | 40 | 426,05 |
| Osake Pohjois-Amerikka | 10 361,58 | 5,7 % | -357,22 | 333 657 | 21 | -558,04 |
| Osake Japani | 326,48 | 0,2 % | 4,95 | 39 950 | 6 | 22,48 |
| Osake Tyynenmeren alue | 1 027,31 | 0,6 % | 21,44 | 63 720 | 3 | -25,14 |
| Osake Kehittyvät Markkinat | 4 922,49 | 2,7 % | 70,31 | 211 663 | 30 | 37,37 |
| Osake Maailma | 36 843,36 | 20,2 % | -404,77 | 962 136 | 49 | -975,89 |
| Osake Sektorit | 1 211,59 | 0,7 % | -35,76 | 46 960 | 15 | -74,46 |
| OSAKE YHTEENSÄ | 76 538,94 | 42,0 % | -761,71 | 2 503 523 | 215 | -1 410,54 |
| Yhdistelmärahastot Eurooppa | 1 369,04 | 0,8 % | -6,04 | 32 482 | 3 | -1,57 |
| Yhdistelmärahastot Maailma | 35 718,19 | 19,6 % | -59,17 | 1 551 357 | 109 | 200,59 |
| YHDISTELMÄRAHASTOT YHTEENSÄ | 37 087,23 | 20,4 % | -65,21 | 1 583 839 | 112 | 199,02 |
| Valtioriski Euroalue | 9 457,46 | 5,2 % | 59,34 | 35 425 | 20 | 232,17 |
| Luokitellut Yrityslainat Euroalue | 13 564,62 | 7,5 % | 212,14 | 110 893 | 28 | 500,76 |
| Korkeariskiset Yrityslainat Euroalue | 5 290,34 | 2,9 % | 124,01 | 37 064 | 17 | 277,96 |
| Valtioriski Maailma | 364,59 | 0,2 % | -4,10 | 2 858 | 2 | -4,22 |
| Luokitellut Yrityslainat Maailma | 6 589,55 | 3,6 % | -0,40 | 119 762 | 12 | 73,62 |
| Korkeariskiset Yrityslainat Maailma | 1 265,05 | 0,7 % | -19,09 | 5 506 | 6 | 71,86 |
| Kehittyvät Markkinat | 2 572,70 | 1,4 % | -6,90 | 13 411 | 13 | 67,32 |
| PITKÄ KORKO YHTEENSÄ | 39 104,32 | 21,5 % | 365,01 | 324 919 | 98 | 1 219,47 |
| Käteisrahastot | 0,00 | 0,0 % | 0,00 | 0 | 0 | 0,00 |
| Rahamarkkina | 355,62 | 0,2 % | -0,24 | 4 507 | 1 | 3,16 |
| Muu Lyhyt Korko | 18 984,73 | 10,4 % | 670,48 | 106 021 | 21 | 523,30 |
| LYHYT KORKO YHTEENSÄ | 19 340,36 | 10,6 % | 670,23 | 110 528 | 22 | 526,46 |
| Hedge-rahastot | 593,29 | 0,3 % | 0,00 | 4 017 | 2 | 0,00 |
| Muut Vaihtoehtoiset Rahastot | 2 056,94 | 1,1 % | 21,93 | 30 575 | 19 | 43,85 |
| Vaihtoehtoiset Kiinteistöt | 7 328,69 | 4,0 % | 16,70 | 139 635 | 26 | -2,37 |
| VAIHTOEHTOISET YHTEENSÄ | 9 978,92 | 5,48 % | 38,63 | 174 227,00 | 47,00 | 41,48 |
| YHTEENSÄ | 182 049,76 | 100,0 % | 246,96 | 4 697 036,00 | 494,00 | 575,89 |

RAHASTOPÄÄOMA KOTIMAISISSA SIOITUSRAHASTOISSA



KUKKAUSITTAISET NETTOMERKINNÄT KOTIMAISISSA SIOITUSRAHASTOISSA



OSAKERAHASTOT: SUOMI

Table with columns: Tuotto (10v, 3v, 5v), Riski (Volatiliteetti, Sharpe, ESG-arvosana, SFDR-kategoria), and other metrics. Rows include Handelsbanken Suomi, SEB Finland Optimized Exposure IC, and Keskimäärin.

OSAKERAHASTOT: POHJOISMAAT

Table with columns: Tuotto (10v, 3v, 5v), Riski (Volatiliteetti, Sharpe, ESG-arvosana, SFDR-kategoria), and other metrics. Rows include C WorldWide Sweden Small Cap 1A, Dider & Gerge Aktiefond SEK, and MSCI Nordic (Daily TR USD Net).

OSAKERAHASTOT: EUROOPPA

Table with columns: Tuotto (10v, 3v, 5v), Riski (Volatiliteetti, Sharpe, ESG-arvosana, SFDR-kategoria), and other metrics. Rows include abrdn SICAV II - European Smaller Companies Fund D Acc EUR, Carmignac Portfolio Grande Europe F EUR Acc, and JPM Europe Research Enhanced Index Equity SRI Paris Aligned Active UCITS ETF - EUR (acc).

Rahastojen lukumäärä

14

17

17

22

22

22

* erikoisrajotusrahoista **Rahasto ei ole vielä välttämättä saanut tuoreinta arvostusta

a) Lunastuspalkkio riippuu sijoituksen pituudesta b) Tuottosidonnainen palkkio c) Kuukausisäästäjälle enintään 20 EUR d) Kuukausisäästäjälle enintään 30 EUR
e) Kuukausisäästäjälle enintään 50 EUR f) Kuukausisäästäjälle enintään 80 EUR g) Kuukausisäästäjälle enintään 100 EUR h) Kuukausisäästäjälle yli 100 EUR i) Sijoituskohteiden palkkioiden lisäksi

* erikoissijoitusrahasto **Rahasto ei ole vielä välttämättä saanut tuoreinta arvostusta

a) Lunastuspalkkio riippuu sijoituksen pituudesta b) Tuottosidonnainen palkkio c) Kuukausisäästäjälle enintään 20 EUR d) Kuukausisäästäjälle enintään 30 EUR
e) Kuukausisäästäjälle enintään 50 EUR f) Kuukausisäästäjälle enintään 80 EUR g) Kuukausisäästäjälle enintään 100 EUR h) Kuukausisäästäjälle yli 100 EUR i) Sijoituskohteiden palkkioiden lisäksi

* erikoissijoitusrahasto **Rahasto ei ole vielä välttämättä saanut tuoreinta arvostusta

a) Lunastuspalkkio riippuu sijoituksen pituudesta b) Tuottosidonnainen palkkio c) Kuukausisäästäjälle enintään 20 EUR d) Kuukausisäästäjälle enintään 30 EUR
e) Kuukausisäästäjälle enintään 50 EUR f) Kuukausisäästäjälle enintään 80 EUR g) Kuukausisäästäjälle enintään 100 EUR h) Kuukausisäästäjälle yli 100 EUR i) Sijoituskohteiden palkkioiden lisäksi

| | | | | | | | | | | | | | | | | | | | | | | | | | | |
|---|------------|----------|------------|----------|------------|----------|-------------|----------|------------|-----------|-------------|-----------|-------------|------------|------------|---|-------|---------|--------|--------|-----------------|-----------------|------------|----------------------|-------------|------------|
| HCP Black * | 1,2 | 10 | 4,2 | 5 | 3,1 | 12 | 7,7 | 9 | 3,3 | 8 | -1,2 | 5 | 6,4 | 0,6 | 0,5 | 6 | 0,0 % | 0,0 % | 1,00 % | 1,43 % | Suomi | 15,87 | 10/09 | T. Kempainen | 5 000 | |
| JPM Global Macro Opportunities A (acc) - EUR | 0,8 | 11 | 0,1 | 13 | -1,6 | 13 | 3,3 | 14 | 1,8 | 13 | -2,2 | 9 | 6,3 | -0,1 | -0,2 | 7 | 5,0 % | 0,5 % | 1,25 % | | Luxemburg | 1 066,20 | 10/98 | S.Shah, J.Berelowitz | 35 000 USD | |
| Mandatum SICAV-LUCITS Managed Futures Fund A USD cap. perf. | | | 7,5 | 1 | 8,8 | 1 | 8,4 | 5 | 1,1 | 14 | -6,8 | 14 | 10,4 | 0,4 | 0,5 | 6 | 0,0 % | 0,0 % | 1,50 % | 1,58 % | Luxemburg | 27,09 | 02/20 | Ville Rantanen | 0 USD | |
| Pictet TR - Diversified Alpha I EUR * | 1,8 | 6 | 2,7 | 11 | 4,2 | 9 | 7,9 | 8 | 5,0 | 6 | -0,1 | 2 | 3,6 | 1,1 | 0,4 | 6 | 5,0 % | 1,0 % a | 1,60 % | 1,54 % | Luxemburg | | 05/14 | P. De Weck, F. Cané | 1 000 000 | |
| Pictet TR - Diversified Alpha P EUR * | 1,2 | 9 | 2,1 | 12 | 3,5 | 11 | 7,2 | 11 | 4,6 | 7 | -0,2 | 3 | 3,7 | 0,9 | 0,2 | 6 | 5,0 % | 1,0 % a | 1,60 % | 2,19 % | Luxemburg | | 05/14 | P. De Weck, F. Cané | ei minimiä | |
| Pictet TR - Diversified Alpha HI USD * | 3,4 | 2 | 4,3 | 4 | 7,0 | 3 | 9,4 | 3 | 9,4 | 2 | -3,7 | 12 | 8,2 | 0,7 | 0,4 | 6 | 5,0 % | 1,0 % a | 1,60 % | 1,59 % | Luxemburg | | 05/14 | P. De Weck, F. Cané | 1 000 000 | |
| Pictet TR - Diversified Alpha HP USD * | 2,8 | 3 | 3,7 | 7 | 6,3 | 4 | 8,7 | 4 | 9,1 | 3 | -3,8 | 13 | 8,2 | 0,6 | 0,3 | 6 | 5,0 % | 1,0 % a | 2,30 % | 2,23 % | Luxemburg | | 05/14 | P. De Weck, F. Cané | ei minimiä | |
| Pictet TR - Diversified Alpha HI CHF * | 1,8 | 7 | 3,5 | 8 | 4,8 | 7 | 7,6 | 10 | 2,6 | 10 | -1,7 | 7 | 6,1 | 0,6 | 0,3 | 6 | 5,0 % | 1,0 % a | 1,60 % | 1,59 % | Luxemburg | | 05/14 | P. De Weck, F. Cané | 1 000 000 | |
| Pictet TR - Diversified Alpha HP CHF * | 1,2 | 8 | 2,9 | 9 | 4,1 | 10 | 6,9 | 12 | 2,3 | 11 | -1,8 | 8 | 6,1 | 0,5 | 0,3 | 6 | 5,0 % | 1,0 % a | 2,30 % | 2,23 % | Luxemburg | | 05/14 | P. De Weck, F. Cané | ei minimiä | |
| Pictet TR - Diversified Alpha HI JPY * | -1,2 | 12 | -5,0 | 14 | -4,6 | 14 | 5,3 | 13 | 2,2 | 12 | -3,2 | 10 | 10,3 | 0,2 | -0,6 | 6 | 5,0 % | 1,0 % a | 1,60 % | 1,59 % | Luxemburg | | 05/14 | P. De Weck, F. Cané | 1 000 000 | |
| Pictet TR - Diversified Alpha J EUR * | 2,0 | 5 | 2,9 | 10 | 4,5 | 8 | 8,1 | 6 | 5,0 | 5 | 0,0 | 1 | 3,5 | 1,2 | 0,5 | 6 | 5,0 % | 1,0 % a | 1,40 % | 1,20 % | Luxemburg | | 05/14 | P. De Weck, F. Cané | 500 000 000 | |
| Pictet TR - Diversified Alpha HJ USD * | 3,6 | 1 | 4,5 | 2 | 7,2 | 2 | 9,6 | 2 | 9,5 | 1 | -3,6 | 11 | 8,1 | 0,7 | 0,4 | 6 | 5,0 % | 1,0 % a | 1,40 % | 1,25 % | Luxemburg | | 05/14 | P. De Weck, F. Cané | 500 000 000 | |
| Pictet TR - Diversified Alpha HJ CHF * | 2,0 | 4 | 3,8 | 6 | 5,1 | 6 | 8,0 | 7 | 2,8 | 9 | -1,7 | 6 | 6,1 | 0,7 | 0,4 | 6 | 5,0 % | 1,0 % a | 1,40 % | 1,25 % | Luxemburg | | 05/14 | P. De Weck, F. Cané | 500 000 000 | |
| Pictet TR - Diversified Alpha HP GBP * | | | 4,4 | 3 | 5,5 | 5 | 11,3 | 1 | 5,5 | 4 | -1,1 | 4 | 6,4 | 1,2 | 0,5 | 6 | 5,0 % | 1,0 % | 2,30 % | 2,24 % | Luxemburg | | 08/15 | P. De Weck, F. Cané | ei minimiä | |
| Keskimäärin | 1,7 | | 3,0 | | 4,1 | | 7,8 | | 4,6 | | -2,2 | | 6,7 | 0,7 | 0,3 | | | | | | Yhteensä | 1 109,16 | 0,0 | 0 | | 0,0 |
| 3kk Eurnbor -indeksi | 0,5 | | 1,3 | | 2,5 | | 3,7 | | 1,6 | | 0,2 | | 0,1 | 0,0 | 0,0 | | | | | | | | | | | |
| Rahastojen lukumäärä | | 12 | | 14 | | 14 | | 14 | | 14 | | 14 | | 14 | | | | | | | | | | | | |

* erikoissijoitusrahasto **Rahasto ei ole vielä välttämättä saanut tuoreinta arvostusta

a) Lunastuspalkkio riippuu sijoituksen pituudesta b) Tuotosidonnainen palkkio c) Kuukausisäästäjälle enintään 20 EUR d) Kuukausisäästäjälle enintään 30 EUR
e) Kuukausisäästäjälle enintään 50 EUR f) Kuukausisäästäjälle enintään 80 EUR g) Kuukausisäästäjälle enintään 100 EUR h) Kuukausisäästäjälle yli 100 EUR i) Sijoituskohteiden palkkioiden lisäksi

MSCI Europe (Daily TR USD Net)
Rahastojen lukumäärä

5,6 3 13,4 3 8,3 3 6,8 3 3,2 3 -4,0 3 12,7 0,2 0,7

PITKÄ KORKO: VALTIORISKI EUROALUE

| | 10 v (% p.a.) | TUOTTO | | | | | RISKI | | | | | | | | | | Saikunhoitaja | Minimi- sijoitus (EUR) | Nettomerk. vuoden alusta (MEUR) | | | | | | | | | | |
|--|------------------|--------|-----------------|------|-----------------|------|------------|------|-------------|------|-------------|------|----------------------------|----------------|------------|-----------------------------|---------------|------------------------------|---------------------------------------|--------------------|----------------------|----------------------|--------------------------------|--------------------|--------------------------------------|---------------------------|-----------------------------------|----------------------|---------------------------|
| | | Sija | 5 v (% p.a.) | Sija | 3 v (% p.a.) | Sija | 1 v (%) | Sija | 6 kk (%) | Sija | 1 kk (%) | Sija | Volatiliteetti 12kk (%) | Sharpe 12kk | Duraatio | ESG-arvosana / Kattavuus | | | | SFDR- kategoria | Merkintä- palkkio | Lunastus- palkkio | Hallin. ja säilytys-palkkio | Juoksevat kulut | Kotimaa | Rahasto- pääoma (MEUR) | Netto- merkinnät 1kk (MEUR) | Osuuden- omistaja | Perus- tettu (kk/v) |
| Handelsbanken Euro Obligaatio (A1 EUR) | -0,6 | 4 | -2,6 | 5 | -2,6 | 5 | 1,1 | 4 | -1,6 | 7 | -1,4 | 4 | 5,2 | -0,5 | 6,3 100 | 6 | 0,0 % | 0,0 % | 0,60 % | 0,60 % | Ruotsi | 85,84 | | 09/14 | L. Fahlén | ei minimiä | | | |
| iShares Core € Govt Bond UCITS ETF EUR (Acc) | | | | | | | | | | | | | | | | 6 | 0,0 % | 0,0 % | 0,00 % | 0,07 % | Irlanti | | | 08/24 | BlackRock | 1 osuus | | | |
| iShares € Govt Bond Climate UCITS ETF EUR (Acc) | | | | | | | | | | | | | | | | 8 | 0,0 % | 0,0 % | 0,00 % | 0,09 % | Irlanti | | | 10/20 | BlackRock | 0 | | | |
| JPM BetaBuilders EUR Govt Bond UCITS ETF (acc) | | | -2,5 | 4 | -2,6 | 6 | 1,0 | 6 | -1,5 | 6 | -1,9 | 7 | 5,2 | -0,5 | 6,4 100 | 6 | 5,0 % | 3,0 % | 0,00 % | 0,10 % | Irlanti | | | 04/19 | E. Isenberg, N. Kumar, J. Msika | 267 000 | | | |
| JPM Euro Government Short Duration Bond A Acc (EUR) | 0,1 | 1 | 0,4 | 1 | 1,1 | 1 | 3,8 | 1 | 1,4 | 1 | 0,2 | 1 | 0,9 | 0,1 | 6,9 99,9 | 8 | 3,0 % | 0,5 % | 0,35 % | 0,50 % | Luxemburg | 59,80 | | 02/09 | I. Stealey, S. Mac Gorain, N. Wall | 35 000 USD | | | |
| JPMorgan ETFs (Ireland) ICAV - BetaBuilders UK Gilt UCITS ETF (dist) | | | -0,4 | 2 | -1,0 | 3 | 2,5 | 2 | -0,6 | 3 | -1,3 | 3 | 4,9 | -0,3 | 6,7 100 | 6 | 0,0 % | 0,0 % | 0,00 % | 0,07 % | Irlanti | | | 06/18 | E. Isenberg, N. Kumar, J. Msika | 252 000 | | | |
| Pictet-EUR Government Bonds-P | -0,7 | 5 | -2,7 | 7 | -2,7 | 8 | 0,8 | 7 | -1,6 | 9 | -1,8 | 5 | 4,9 | -0,6 | 6,3 100 | 6 | 5,0 % | 1,0 % | 0,60 % | 0,58 % | Luxemburg | 6,59 | | 05/06 | A. S. Balcazar, D. Bopp, O. Valtanen | ei minimiä | | | |
| SEB Euro Bond C B-Class FIN | -0,9 | 6 | -2,8 | 8 | -2,9 | 9 | 0,3 | 8 | -2,0 | 10 | -1,9 | 8 | 5,5 | -0,6 | | 8 | 0,0 % | 0,0 % | 0,45 % | 0,50 % | Luxemburg | | | 05/22 | P. Sandström | 0 | | | |
| VanEck iBoxx EUR Sovereign Capped AAA-AA 1-5 UCITS ETF | -0,6 | 3 | -1,4 | 3 | -0,9 | 2 | 1,5 | 3 | 0,1 | 2 | -0,2 | 2 | 2,3 | -0,9 | 6,9 100 | 6 | 0,0 % | 0,0 % | 0,00 % | 0,15 % | Alankomaat | | | 11/12 | VanEck (Europe) GmbH | 1 osuus | | | |
| VanEck iBoxx EUR Sovereign Diversified 1-10 UCITS ETF | -0,4 | 2 | -2,6 | 6 | -2,6 | 7 | 0,1 | 9 | -1,6 | 8 | -1,9 | 9 | 4,7 | -0,8 | 6,5 100 | 6 | 0,0 % | 0,0 % | 0,00 % | 0,15 % | Alankomaat | | | 04/11 | VanEck (Europe) GmbH | 1 osuus | | | |
| Keskimäärin | -0,5 | | -1,8 | | -1,8 | | 1,4 | | -1,0 | | -1,4 | | 4,3 | -0,5 | | | | | | | Yhteensä | 152,23 | 0,0 | 0 | | | | 0,0 | |
| ICE BofA Euro Government Index EUR Unhedged | -0,3 | | -2,3 | | -2,5 | | 1,3 | | -1,4 | | -1,8 | | 5,1 | -0,5 | | | | | | | | | | | | | | | |
| Rahastojen lukumäärä | | 6 | | 8 | | 9 | | 9 | | 10 | | 10 | | | | | | | | | | | | | | | | | |

* erikoissijoitusrahasto **Rahasto ei ole vielä välttämättä saanut tuoreinta arvostusta

a) Lunastuspalkkio riippuu sijoituksen pituudesta b) Tuottosidonnainen palkkio c) Kuukausisäästäjälle enintään 20 EUR d) Kuukausisäästäjälle enintään 30 EUR
e) Kuukausisäästäjälle enintään 50 EUR f) Kuukausisäästäjälle enintään 80 EUR g) Kuukausisäästäjälle enintään 100 EUR h) Kuukausisäästäjälle yli 100 EUR i) Sijoituskohteiden palkkioiden lisäksi

ICE BofA Euro Corporate Index EUR Unhedged
Rahastojen lukumäärä

0,9 1,1 0,9 4,4 1,0 -0,9 3,0 0,2
8 14 16 18 18 17

* erikoissijoitusrahasto **Rahasto ei ole vielä välttämättä saanut tuoreinta arvostusta

a) Lunastuspalkkio riippuu sijoituksen pituudesta b) Tuottosidonnainen palkkio c) Kuukausisäästäjälle enintään 20 EUR d) Kuukausisäästäjälle enintään 30 EUR
e) Kuukausisäästäjälle enintään 50 EUR f) Kuukausisäästäjälle enintään 80 EUR g) Kuukausisäästäjälle enintään 100 EUR h) Kuukausisäästäjälle yli 100 EUR i) Sijoituskohteiden palkkioiden lisäksi

* erikoisrajotusrahasto **Rahasto ei ole vielä välttämättä saanut tuoreinta arvostusta

a) Lunastuspalkkio riippuu sijoituksen pituudesta b) Tuottosidonnainen palkkio c) Kuukausisäästäjälle enintään 20 EUR d) Kuukausisäästäjälle enintään 30 EUR
e) Kuukausisäästäjälle enintään 50 EUR f) Kuukausisäästäjälle enintään 80 EUR g) Kuukausisäästäjälle enintään 100 EUR h) Kuukausisäästäjälle yli 100 EUR i) Sijoituskohteiden palkkioiden lisäksi

* erikoissijoitusrahasto **Rahasto ei ole vielä välttämättä saanut tuoreinta arvostusta

a) Lunastuspalkkio riippuu sijoituksen pituudesta b) Tuottosidonnainen palkkio c) Kuukausisäästäjälle enintään 20 EUR d) Kuukausisäästäjälle enintään 30 EUR
e) Kuukausisäästäjälle enintään 50 EUR f) Kuukausisäästäjälle enintään 80 EUR g) Kuukausisäästäjälle enintään 100 EUR h) Kuukausisäästäjälle yli 100 EUR i) Sijoituskohteiden palkkioiden lisäksi

Finanssiala ry
Itämerenkatu 11-13
00180 Helsinki
www.finanssiala.fi

