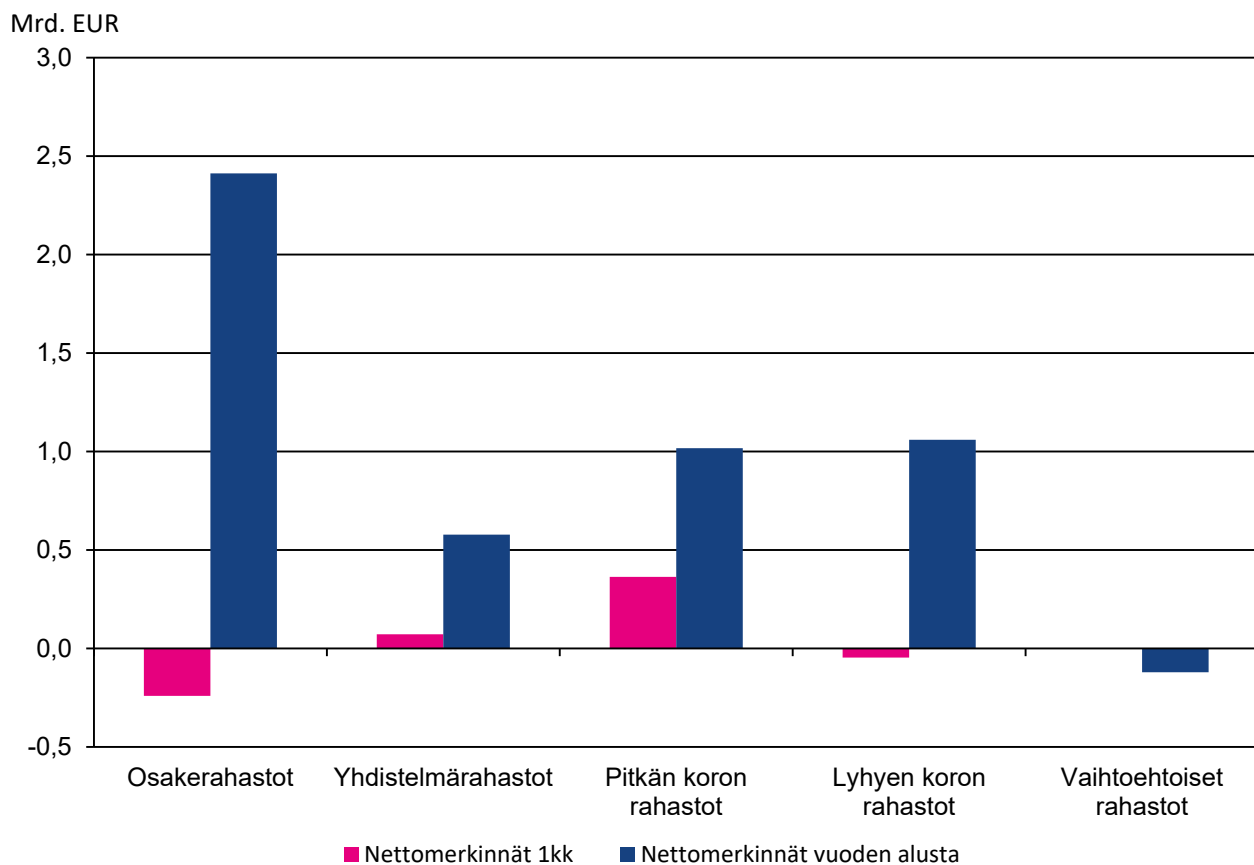


RAHASTORAPORTTI - ELOKUU 2024

Kotimaisten rahastojen nettomerkinnyt



Rahastoraportin verkkopalvelu mercury.sijoitustutkimus.fi/fr2
Käyttäjätunnukseen Rahastoraportin takakannessa tai
saatekirjeessä
Lähde mainittava lainattaessa

31.8.2024

OSAKERAASTOT TOMIALA: TEKNOLOGIA JA TELEKOMMUNIKAATIO

Yhtiö (%:a)	TUOTTO					1V (%)	6kk (%)	3k (%)	1kk (%)	RISKI			
	Sip (%:a)	2v (%:a)	3v (%:a)	5v (%)	10v (%)					Vaikkaus indeksi	Stapeli indeksi	Stapeli muutos	
Ennen investointia	100	100	100	100	100	100	100	100	100	100	100	100	100
Ennen investointia	100	100	100	100	100	100	100	100	100	100	100	100	100
Ennen investointia	100	100	100	100	100	100	100	100	100	100	100	100	100
Ennen investointia	100	100	100	100	100	100	100	100	100	100	100	100	100

OSAKERAASTOT TOMIALA: TEOLLISUUS JA INFRASTRUKTUURI

Yhtiö (%:a)	TUOTTO					1V (%)	6kk (%)	3k (%)	1kk (%)	RISKI			
	Sip (%:a)	2v (%:a)	3v (%:a)	5v (%)	10v (%)					Vaikkaus indeksi	Stapeli indeksi	Stapeli muutos	
Ennen investointia	100	100	100	100	100	100	100	100	100	100	100	100	100
Ennen investointia	100	100	100	100	100	100	100	100	100	100	100	100	100
Ennen investointia	100	100	100	100	100	100	100	100	100	100	100	100	100
Ennen investointia	100	100	100	100	100	100	100	100	100	100	100	100	100

OSAKERAASTOT TOMIALA: TERVEYDENHOITO

Yhtiö (%:a)	TUOTTO					1V (%)	6kk (%)	3k (%)	1kk (%)	RISKI			
	Sip (%:a)	2v (%:a)	3v (%:a)	5v (%)	10v (%)					Vaikkaus indeksi	Stapeli indeksi	Stapeli muutos	
Ennen investointia	100	100	100	100	100	100	100	100	100	100	100	100	100
Ennen investointia	100	100	100	100	100	100	100	100	100	100	100	100	100
Ennen investointia	100	100	100	100	100	100	100	100	100	100	100	100	100
Ennen investointia	100	100	100	100	100	100	100	100	100	100	100	100	100

VÄHTEOIKEISET SIJOTUKSET: HEDDE

Yhtiö (%:a)	TUOTTO					1V (%)	6kk (%)	3k (%)	1kk (%)	RISKI			
	Sip (%:a)	2v (%:a)	3v (%:a)	5v (%)	10v (%)					Vaikkaus indeksi	Stapeli indeksi	Stapeli muutos	
Ennen investointia	100	100	100	100	100	100	100	100	100	100	100	100	100
Ennen investointia	100	100	100	100	100	100	100	100	100	100	100	100	100
Ennen investointia	100	100	100	100	100	100	100	100	100	100	100	100	100
Ennen investointia	100	100	100	100	100	100	100	100	100	100	100	100	100

VÄHTEOIKEISET SIJOTUKSET: KINTEISTÖT

Yhtiö (%:a)	TUOTTO					1V (%)	6kk (%)	3k (%)	1kk (%)	RISKI			
	Sip (%:a)	2v (%:a)	3v (%:a)	5v (%)	10v (%)					Vaikkaus indeksi	Stapeli indeksi	Stapeli muutos	
Ennen investointia	100	100	100	100	100	100	100	100	100	100	100	100	100
Ennen investointia	100	100	100	100	100	100	100	100	100	100	100	100	100
Ennen investointia	100	100	100	100	100	100	100	100	100	100	100	100	100
Ennen investointia	100	100	100	100	100	100	100	100	100	100	100	100	100

* Keskittymäkohteita: *Tulosarvo on vain vertailukelpoinen luvuksi luokiteltuna

ESG-arvosana	SFDR- kategoria	Maksimis- päättäväisyys	Luottotaso- päättäväisyys	Heikkin ja siltä päättäväisyys	Joukkorast- lasku	Kilpailu- Rakennus- päättäväisyys	Heikkin- Rakennus- päättäväisyys	Osakkeen- omistus- päättäväisyys	Perus- omistus- päättäväisyys	Sekulaarisuus	Minim- omistus- päättäväisyys	Nettomu- uutuus- päättäväisyys
7/1100	B	0,0%	0,0%	0,0%	0,0%	0,0%	0,0%	20,0%	4,1	1157	0,0	0,0
7/1100	B	0,0%	0,0%	0,0%	0,0%	0,0%	0,0%	20,0%	4,1	1157	0,0	0,0

ESG-arvosana	SFDR- kategoria	Maksimis- päättäväisyys	Luottotaso- päättäväisyys	Heikkin ja siltä päättäväisyys	Joukkorast- lasku	Kilpailu- Rakennus- päättäväisyys	Heikkin- Rakennus- päättäväisyys	Osakkeen- omistus- päättäväisyys	Perus- omistus- päättäväisyys	Sekulaarisuus	Minim- omistus- päättäväisyys	Nettomu- uutuus- päättäväisyys
7/1100	B	0,0%	0,0%	0,0%	0,0%	0,0%	0,0%	20,0%	4,1	1157	0,0	0,0
7/1100	B	0,0%	0,0%	0,0%	0,0%	0,0%	0,0%	20,0%	4,1	1157	0,0	0,0

ESG-arvosana	SFDR- kategoria	Maksimis- päättäväisyys	Luottotaso- päättäväisyys	Heikkin ja siltä päättäväisyys	Joukkorast- lasku	Kilpailu- Rakennus- päättäväisyys	Heikkin- Rakennus- päättäväisyys	Osakkeen- omistus- päättäväisyys	Perus- omistus- päättäväisyys	Sekulaarisuus	Minim- omistus- päättäväisyys	Nettomu- uutuus- päättäväisyys
7/1100	B	0,0%	0,0%	0,0%	0,0%	0,0%	0,0%	20,0%	4,1	1157	0,0	0,0
7/1100	B	0,0%	0,0%	0,0%	0,0%	0,0%	0,0%	20,0%	4,1	1157	0,0	0,0

ESG-arvosana	SFDR- kategoria	Maksimis- päättäväisyys	Luottotaso- päättäväisyys	Heikkin ja siltä päättäväisyys	Joukkorast- lasku	Kilpailu- Rakennus- päättäväisyys	Heikkin- Rakennus- päättäväisyys	Osakkeen- omistus- päättäväisyys	Perus- omistus- päättäväisyys	Sekulaarisuus	Minim- omistus- päättäväisyys	Nettomu- uutuus- päättäväisyys
7/1100	B	0,0%	0,0%	0,0%	0,0%	0,0%	0,0%	20,0%	4,1	1157	0,0	0,0
7/1100	B	0,0%	0,0%	0,0%	0,0%	0,0%	0,0%	20,0%	4,1	1157	0,0	0,0

ESG-arvosana	SFDR- kategoria	Maksimis- päättäväisyys	Luottotaso- päättäväisyys	Heikkin ja siltä päättäväisyys	Joukkorast- lasku	Kilpailu- Rakennus- päättäväisyys	Heikkin- Rakennus- päättäväisyys	Osakkeen- omistus- päättäväisyys	Perus- omistus- päättäväisyys	Sekulaarisuus	Minim- omistus- päättäväisyys	Nettomu- uutuus- päättäväisyys
7/1100	B	0,0%	0,0%	0,0%	0,0%	0,0%	0,0%	20,0%	4,1	1157	0,0	0,0
7/1100	B	0,0%	0,0%	0,0%	0,0%	0,0%	0,0%	20,0%	4,1	1157	0,0	0,0

ESG-arvosana	SFDR- kategoria	Maksimis- päättäväisyys	Luottotaso- päättäväisyys	Heikkin ja siltä päättäväisyys	Joukkorast- lasku	Kilpailu- Rakennus- päättäväisyys	Heikkin- Rakennus- päättäväisyys	Osakkeen- omistus- päättäväisyys	Perus- omistus- päättäväisyys	Sekulaarisuus	Minim- omistus- päättäväisyys	Nettomu- uutuus- päättäväisyys
7/1100	B	0,0%	0,0%	0,0%	0,0%	0,0%	0,0%	20,0%	4,1	1157	0,0	0,0
7/1100	B	0,0%	0,0%	0,0%	0,0%	0,0%	0,0%	20,0%	4,1	1157	0,0	0,0

* Luottotaso: 0: ei ole luokiteltua, 1: luokiteltua, 2: luokiteltua, 3: luokiteltua, 4: luokiteltua, 5: luokiteltua, 6: luokiteltua, 7: luokiteltua

* Keskittymäkohteita: *Tulosarvo on vain vertailukelpoinen luvuksi luokiteltuna

VARTOIHOTSET SUJUTUKSET: KINTERTÖT

Table with columns for ESO-ennuste, SFID, Maksu- ja lasku-ajankohta, Hekin ja alijää-panos, Järjestelmä, Käsittely, Rahoitus- ja maksu-ajankohta, Oulu- ja Oulu-panos, Pää- ja Pää-panos, Suoritus, Minu- ja Minu-panos, Nettomu- ja Nettomu-panos. Rows include various pension and insurance products like OP-Korvausohjelma, OP-Korvausohjelma B, etc.

VARTOIHOTSET SUJUTUKSET: MUUT

Table with columns for ESO-ennuste, SFID, Maksu- ja lasku-ajankohta, Hekin ja alijää-panos, Järjestelmä, Käsittely, Rahoitus- ja maksu-ajankohta, Oulu- ja Oulu-panos, Pää- ja Pää-panos, Suoritus, Minu- ja Minu-panos, Nettomu- ja Nettomu-panos. Rows include various pension and insurance products like Aika- ja Aika-panos, Aika- ja Aika-panos, etc.

VHIDELMÄRÄSHILOT: MAAILMA

Table with columns for ESO-ennuste, SFID, Maksu- ja lasku-ajankohta, Hekin ja alijää-panos, Järjestelmä, Käsittely, Rahoitus- ja maksu-ajankohta, Oulu- ja Oulu-panos, Pää- ja Pää-panos, Suoritus, Minu- ja Minu-panos, Nettomu- ja Nettomu-panos. Rows include various pension and insurance products like Aika- ja Aika-panos, Aika- ja Aika-panos, etc.

* Erikoispanokset ** Rahoitus ja velo vähennetty laajan tuottoa arvosta

VARTOIHOTSET SUJUTUKSET: KINTERTÖT

Table with columns for ESO-ennuste, SFID, Maksu- ja lasku-ajankohta, Hekin ja alijää-panos, Järjestelmä, Käsittely, Rahoitus- ja maksu-ajankohta, Oulu- ja Oulu-panos, Pää- ja Pää-panos, Suoritus, Minu- ja Minu-panos, Nettomu- ja Nettomu-panos. Rows include various pension and insurance products like OP-Korvausohjelma, OP-Korvausohjelma B, etc.

VARTOIHOTSET SUJUTUKSET: MUUT

Table with columns for ESO-ennuste, SFID, Maksu- ja lasku-ajankohta, Hekin ja alijää-panos, Järjestelmä, Käsittely, Rahoitus- ja maksu-ajankohta, Oulu- ja Oulu-panos, Pää- ja Pää-panos, Suoritus, Minu- ja Minu-panos, Nettomu- ja Nettomu-panos. Rows include various pension and insurance products like Aika- ja Aika-panos, Aika- ja Aika-panos, etc.

* Erikoispanokset ** Rahoitus ja velo vähennetty laajan tuottoa arvosta

RYTKÄ KORKEA LUOTTELUTUURYHTYLÄINÄT EUROLAUE

Table with columns: RYTKÄ KORKEA LUOTTELUTUURYHTYLÄINÄT EUROLAUE, TOUOKU, RISKI, TUOTTO, RISKI, TUOTTO, RISKI, TUOTTO, RISKI, TUOTTO, RISKI, TUOTTO. Rows include various investment funds like Alfa Corporate Bond, Alfa Corporate Bond - CD, Alfa Corporate High Yield, etc.

RYTKÄ KORKEA LUOTTELUTUURYHTYLÄINÄT MAAILMA

Table with columns: RYTKÄ KORKEA LUOTTELUTUURYHTYLÄINÄT MAAILMA, TOUOKU, RISKI, TUOTTO, RISKI, TUOTTO, RISKI, TUOTTO, RISKI, TUOTTO, RISKI, TUOTTO. Rows include Alfa Korkeakorku B, Alfa Korkeakorku CD, Alfa Korkeakorku High Yield, etc.

RYTKÄ KORKEA KORKEAKORKEISUURYHTYLÄINÄT EUROLAUE

Table with columns: RYTKÄ KORKEA KORKEAKORKEISUURYHTYLÄINÄT EUROLAUE, TOUOKU, RISKI, TUOTTO, RISKI, TUOTTO, RISKI, TUOTTO, RISKI, TUOTTO, RISKI, TUOTTO. Rows include Alfa Corporate High Yield B, Alfa Corporate High Yield B - CD, Alfa Corporate High Yield B - CD, etc.

* Riskin ja tuoton arvot on laskettu oletuksella korkotason arvoilla

Table with columns: ESG-analyysi, SFDR, Määritys, Luokitus, Hekin ja alityyppi, Järjestelmä, Kattavuus, Riskit, Oudutus, Pääomien käyttö, Salkun nimi, Salkun kuvaus, Minimi sijoitus, Nettomääritys. Rows include various ESG and SFDR related data points.

Table with columns: ESG-analyysi, SFDR, Määritys, Luokitus, Hekin ja alityyppi, Järjestelmä, Kattavuus, Riskit, Oudutus, Pääomien käyttö, Salkun nimi, Salkun kuvaus, Minimi sijoitus, Nettomääritys. Rows include various ESG and SFDR related data points.

1) Korkeakorkoisuus 2) Korkeakorkoisuus 3) Korkeakorkoisuus 4) Korkeakorkoisuus 5) Korkeakorkoisuus

* Riskin ja tuoton arvot on laskettu oletuksella korkotason arvoilla

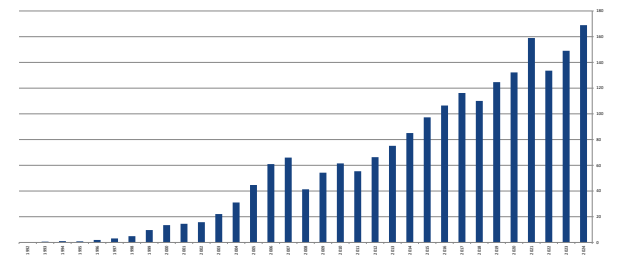
KOTMAISTEN RAHASTOYHTIÖIDEN MARKKINNOUSUUS

RAHASTOYHTIÖ	Rahastopääoma MEUR	Markkinaosuus Sija	Muutos sijoittajien lkm	Nettomerkinnät 19M/MEUR	Osuudenom. lkm	Nettomerkinnät YTD/MEUR
Alisa Rahastoyhtiö Oy	8 420,83	3,8 %	6	-0,1%	4,11	160 523
Alvarado Rahastoyhtiö Oy	1 001,20	0,6 %	12	0,4%	1,61	15 947
Danske Invest Rahastoyhtiö Oy	10 962,23	6,3 %	4	-0,1%	20,17	210 054
HIG Rahastoyhtiö Oy	1 898,22	2,3 %	10	-0,1%	2,02	14 860
F&I Rahastoyhtiö Oy	11 186,80	6,1 %	3	-0,1%	20,80	45 553
S-Pankki Rahastoyhtiö Oy	4 376,46	2,6 %	9	-0,1%	-18,05	426 084
Finoria Rahastoyhtiö Oy	442,48	0,3 %	26	-0,1%	21,45	2 162
Fourton Oy	130,75	0,1 %	18	-0,1%	3,97	687
LähiTapiola Vastuuvaraus Oy	887,81	0,1 %	17	0,0%	0,88	866
Nordea Fundit Oy	74 426,50	44,0 %	1	1,6 %	36,68	1 447 025
OP-Rahastoyhtiö Oy	32 842,04	19,4 %	2	-0,6 %	-42,45	1 959 813
Seligson & Co Rahastoyhtiö Oy	9 402,20	5,6 %	5	0,6 %	16,95	117 170
Sp-Rahastoyhtiö Oy	5 176,42	3,1 %	7	-0,1%	14,85	288 093
Maachubankin Rahastoyhtiö	4 605,77	2,7 %	8	-0,1%	-0,95	100 901
US Rahastoyhtiö Oy	1 807,53	1,1 %	11	-0,1%	20,58	16 225
KAU JÄSENYYTÖT YHTIÖINÄ	186 079,89	106,8 %	21	0,0 %	0,00	4 894,72
Accretion Capital Management	12,50	0,0 %	21	0,0%	0,00	0
CapMan AFM Ltd	78,50	0,0 %	19	0,0%	0,00	79
Finordia Rahastoyhtiö Oy	524,47	0,3 %	15	0,1%	9,86	6 868
Helsinki Capital Partners Oy	48,20	0,0 %	20	0,0%	0,00	895
Investor House Rahastoyhtiö Oy	15,08	0,0 %	22	0,0%	-0,01	489
PNF Fund Management Oy	821,46	0,5 %	13	0,0%	-1,35	5 164
Planium Rahastoyhtiö Oy	739,28	0,4 %	14	-0,1%	2,12	9 527
KAU RAHASTOYHTIÖT YHTIÖINÄ	2 291,18	1,4 %	87	0,0 %	0,76	32 898
YHTIÖINÄ	188 371,02	1,00	147,57	4 399 044,00	4 945,77	

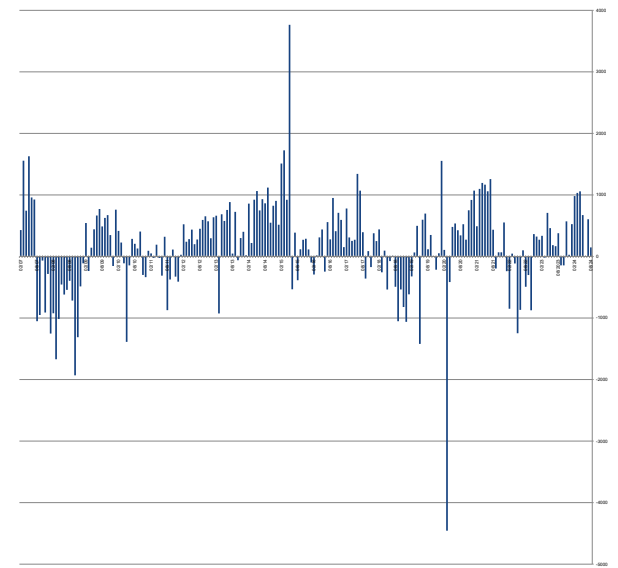
KOTMAISTEN RAHASTOJEN MARKKINNOUSUDET LUOKITTAIN

Rahastopääoma MEUR	Markkinaosuus	Nettomerkinnät 19M/ MEUR	Osuudenom. lkm	Rahastojen lukumäärä	Nettomerkinnät YTD/MEUR
Osake Suomi	6 175,49	3,1 %	-12,02	200 441	204 556
Osake Pohjoismaat	8 343,64	4,9 %	1,27	243 923	26 163,03
Osake Eurooppa	8 348,44	4,6 %	-36,14	249 893	36 48,28
Osake Pohjois-Amerikka	10 717,43	6,3 %	-259,27	295 495	20 191,53
Osake Japani	3 129,98	0,2 %	-9,97	40 308	7 142,02
Osake Tyyntymenennä aluet	1 387,48	0,8 %	-79,29	58 154	3 84,53
Osake kehittyvät markkinat	4 884,39	2,9 %	23,24	215 643	32 72,99
Osake Maailma	21 855,28	11,8 %	112,07	889 962	48 2 716,79
Osake Sektori	1 404,88	0,8 %	1,42	46 328	15 88,57
OSAKE YHTIÖINÄ	71 167,75	42,1 %	-240,69	2 321 057	209 2 412,35
Yhtiöosakepääomast Eurooppa	1 588,76	0,8 %	-10,96	33 754	3 5,22
Yhtiöosakepääomast Maailma	33 051,51	19,6 %	82,82	1 450 203	104 583,25
YHTIÖTILITÄRAHASTOT YHTIÖINÄ	24 440,29	20,4 %	21,87	1 483 997	107 578,89
Vastuoriski Euroalue	8 933,89	5,3 %	-8,39	85 114	21 130,71
Luottolähtö Yrityslainat Euroalue	11 228,20	6,6 %	309,64	168 793	26 548,81
Korkrahoitukset Yrityslainat Euroalue	4 488,56	2,7 %	53,99	33 956	17 407,69
Vastuoriski Maailma	1 975,72	0,1 %	1,48	3 022	1 -1,51
Luottolähtö Yrityslainat Maailma	6 139,95	3,6 %	11,69	112 094	12 168,31
Korkrahoitukset Yrityslainat Maailma	1 214,34	0,7 %	17,39	5 253	7 37,74
Kattivat Maailma	2 564,41	1,5 %	-24,19	11 985	15 61,64
PITÄ KOKO YHTIÖINÄ	34 146,87	20,6 %	363,82	311 159	109 677,97
Käsitteilykassat	0,00	0,0 %	0,00	0	0 0,00
Rahamarkkina	354,41	0,2 %	-1,04	4 383	1 36,13
Muu lyhyt Korko	18 152,77	10,7 %	-45,31	99 427	22 1 023,31
LYHYT KOKO YHTIÖINÄ	18 508,18	11,0 %	-46,25	103 810	23 1 059,83
Hedge-rahoitukset	546,71	0,3 %	1,93	4 200	3 7,92
Muut Vainhoitoiset Rahastot	1 975,18	1,2 %	18,14	30 953	19 173,46
Vainhoitoiset Keskustöt	7 539,51	4,5 %	-23,05	143 914	26 292,20
VAINHOITOISET YHTIÖINÄ	10 114,52	5,9 %	-0,97	179 067,00	48,00
YHTIÖINÄ	188 371,02	100,0 %	147,57	4 399 044,00	48,00

RAHASTOPÄÄOMA KOTMAISISSA SIIJOTUSRAHASTOISSA



KAIKUKATTAISET NETTOMERKINNÄT KOTMAISISSA SIIJOTUSRAHASTOISSA



OSAKERIISTIT: Pohjois-Amerikka

Table with columns: ESO-ennuste, SFD, Maksu, Laskutus, Hallin ja osittain, Jäsenmaksu, Korkeus, Rakennus, Netto-vaikutus, Osuuden, Pääomavero, Salkunpääty, Minimi, Nettomäär, Vuoden alku, Vuoden loppu. Rows include various US and Canadian companies like American Express, Bank of America, etc.

OSAKERIISTIT: Japani

Table with columns: ESO-ennuste, SFD, Maksu, Laskutus, Hallin ja osittain, Jäsenmaksu, Korkeus, Rakennus, Netto-vaikutus, Osuuden, Pääomavero, Salkunpääty, Minimi, Nettomäär, Vuoden alku, Vuoden loppu. Rows include Japanese companies like Daiichi Kangaro, Daiwa, etc.

Main table with columns: ESO-ennuste, SFD, Maksu, Laskutus, Hallin ja osittain, Jäsenmaksu, Korkeus, Rakennus, Netto-vaikutus, Osuuden, Pääomavero, Salkunpääty, Minimi, Nettomäär, Vuoden alku, Vuoden loppu. Rows include various international companies like Alcatel, Amgen, AstraZeneca, etc.

* Erikoispiirustukset: *Rakennus ja de valitsemalla osat korostaa osuutta

© Luottotietojen oikeus epäillään puolesta 1) Tuottojen osuus osittain 2) ESO 3) Korkeus ja rakennus osittain 20 ESO 4) Korkeus ja rakennus osittain 20 ESO 5) Korkeus ja rakennus osittain 20 ESO 6) Korkeus ja rakennus osittain 20 ESO

Table with columns: TOISTO (1v, 2v, 3v, 4v, 5v, 6v, 7v, 8v, 9v, 10v, 11v, 12v), KOKO (Väestö, Työttömyys, Työttömyysaste), and various other metrics. Rows include categories like 'JPMi - Global - Growth, Transition & Inc. - US (Range)', 'JPMi - Global - Growth, Transition & Inc. - US (Range)', 'JPMi - Global - Growth, Transition & Inc. - US (Range)', etc.

* Keskivertotiedot - Tilastot ja osat vakaasti lausua luokitellaan

Table with columns: TOISTO (1v, 2v, 3v, 4v, 5v, 6v, 7v, 8v, 9v, 10v, 11v, 12v), KOKO (Väestö, Työttömyys, Työttömyysaste), and various other metrics. Rows include categories like 'JPMi - Global - Growth, Transition & Inc. - US (Range)', 'JPMi - Global - Growth, Transition & Inc. - US (Range)', 'JPMi - Global - Growth, Transition & Inc. - US (Range)', etc.

* Keskivertotiedot - Tilastot ja osat vakaasti lausua luokitellaan

Table with columns: ESO-yritys, SFR-Futurum, Määrä, Laskentajärjestelmä, Hinta ja alijää, Aikataulu, Kattavuus, Rakentajamarkkinat, Netto-omistus, Oudon osuus, Pääomaa, Salkunpää, Minus, Nettotulos. Rows include companies like 'E.ON Energy Research Center', 'E.ON Energy Research Center', 'E.ON Energy Research Center', etc.

* Keskivertotiedot - Tilastot ja osat vakaasti lausua luokitellaan

VAHTIOISET SUJUTUKSET: HEDGE

Table with columns for company names, various financial metrics (10, 5p, 1p, 5p, 1p, 5p, 1p, 5p, 1p, 5p, 1p, 5p), and hedge ratios (RISQ, TUOTTO, RISQ, TUOTTO, RISQ). Includes companies like HED HEDGE, HED HEDGE, HED HEDGE, etc.

VAHTIOISET SUJUTUKSET: KINTEITÖT

Table with columns for company names, various financial metrics, and hedge ratios. Includes companies like Capital Nordic Property Income A, Capital Nordic Property Income B, etc.

VAHTIOISET SUJUTUKSET: MUUT

Table with columns for company names, various financial metrics, and hedge ratios. Includes companies like Alkermis Alpha Credit Fund B, Alkermis Alpha Credit Fund C, etc.

YHDISTELMÄRAHAT: MAALMA

Table with columns for company names, various financial metrics, and hedge ratios. Includes companies like Emerald Parkside Premiums F EUR Act, Emerald Parkside Premiums F EUR Act, etc.

* Keskivertokäytännöt: *Rahasto ei ole vielä ulkoisesti luokiteltu luottoluokituksen mukaan.

Table with columns for ESG-analysointi, FSDR, Muutoksen voimakkuus, Luottoluokitus, Hekin ja sähkön jätteen, Järjestelmä, Kattavuus, Riskien arvioinnin painotus, Netto-omistus, Oudokkeen osuus, Pääomantulo, Salkunhoidon alku, Salkunhoidon loppu, Nettoarvo, Nettomuutos.

Table with columns for ESG-analysointi, FSDR, Muutoksen voimakkuus, Luottoluokitus, Hekin ja sähkön jätteen, Järjestelmä, Kattavuus, Riskien arvioinnin painotus, Netto-omistus, Oudokkeen osuus, Pääomantulo, Salkunhoidon alku, Salkunhoidon loppu, Nettoarvo, Nettomuutos.

Table with columns for ESG-analysointi, FSDR, Muutoksen voimakkuus, Luottoluokitus, Hekin ja sähkön jätteen, Järjestelmä, Kattavuus, Riskien arvioinnin painotus, Netto-omistus, Oudokkeen osuus, Pääomantulo, Salkunhoidon alku, Salkunhoidon loppu, Nettoarvo, Nettomuutos.

Table with columns for ESG-analysointi, FSDR, Muutoksen voimakkuus, Luottoluokitus, Hekin ja sähkön jätteen, Järjestelmä, Kattavuus, Riskien arvioinnin painotus, Netto-omistus, Oudokkeen osuus, Pääomantulo, Salkunhoidon alku, Salkunhoidon loppu, Nettoarvo, Nettomuutos.

* Luottoluokituksen jälkeen tilastointi alustettiin. 1) Tuottohistorian painotus. 2) EUR. 3) Kuukausittain korjattu arvot. 4) EUR. 5) Kuukausittain korjattu arvot. 6) EUR. 7) Kuukausittain korjattu arvot. 8) EUR. 9) Kuukausittain korjattu arvot. 10) EUR. 11) Kuukausittain korjattu arvot. 12) EUR.

YHDISTÄMÄÄRÄST: EUROOPPA

Table with 12 columns: Yhtiö, 10v, 5v, 3v, 1v, 6kk, 3kk, 1kk, Vastuu, Suorat, Osaaminen, Tulo, Tulos, Riski. Rows include VEDIA Mutual Asset Management, VEDIA Multi-Asset Conservative, etc.

FTKA KORKEA: VALTIOSIKI EUROALUE

Table with 12 columns: Yhtiö, 10v, 5v, 3v, 1v, 6kk, 3kk, 1kk, Vastuu, Suorat, Osaaminen, Tulo, Tulos, Riski. Rows include Investimans Euro Obligatio, JPM Fixed Income Core, etc.

FTKA KORKEA: VALTIOSIKI MAAILMA

Table with 12 columns: Yhtiö, 10v, 5v, 3v, 1v, 6kk, 3kk, 1kk, Vastuu, Suorat, Osaaminen, Tulo, Tulos, Riski. Rows include World Bond - GDP Weighted, JPM Global Government Bond, etc.

FTKA KORKEA: KEHITYTTÄ MARKKINAT

Table with 12 columns: Yhtiö, 10v, 5v, 3v, 1v, 6kk, 3kk, 1kk, Vastuu, Suorat, Osaaminen, Tulo, Tulos, Riski. Rows include World Growth - Emerging Markets, JPM Global Growth, etc.

* Keskivertokäytännöt - Päivämäärä on vain viikkokäytännöt laskenta- ja raportointia varten.

Table with 14 columns: ESG-arvosana, SFD-katkaista, Markkina-pääoma, Laitos-pääoma, Hekin ja sähkön-pääoma, Järjestelmät, Kattava Raaka-ainepääoma, Netto-pääoma, Osaamisen-omaisuus, Pääoma-omaisuus, Salkkuyhtiöt, Minimi-pääoma, Nettotulos-vuotuinen määrä.

Table with 14 columns: ESG-arvosana, SFD-katkaista, Markkina-pääoma, Laitos-pääoma, Hekin ja sähkön-pääoma, Järjestelmät, Kattava Raaka-ainepääoma, Netto-pääoma, Osaamisen-omaisuus, Pääoma-omaisuus, Salkkuyhtiöt, Minimi-pääoma, Nettotulos-vuotuinen määrä.

Table with 14 columns: ESG-arvosana, SFD-katkaista, Markkina-pääoma, Laitos-pääoma, Hekin ja sähkön-pääoma, Järjestelmät, Kattava Raaka-ainepääoma, Netto-pääoma, Osaamisen-omaisuus, Pääoma-omaisuus, Salkkuyhtiöt, Minimi-pääoma, Nettotulos-vuotuinen määrä.

Table with 14 columns: ESG-arvosana, SFD-katkaista, Markkina-pääoma, Laitos-pääoma, Hekin ja sähkön-pääoma, Järjestelmät, Kattava Raaka-ainepääoma, Netto-pääoma, Osaamisen-omaisuus, Pääoma-omaisuus, Salkkuyhtiöt, Minimi-pääoma, Nettotulos-vuotuinen määrä.

* Laskentaperusteet - Päivämäärä on vain viikkokäytännöt laskenta- ja raportointia varten.

FIKA KORKEA: KORKEAKESKISEN YRITYSLANAT MAAILMA

Table with columns: Yhtiö, 10v, 5v, 3v, 1v, 6M, 3M, 1M, Riski, TUOTTO, RISKI, Vuositt. kasv., Vuositt. muut., Duratso.

KÄTESRAHASTO

Table with columns: Yhtiö, 10v, 5v, 3v, 1v, 6M, 3M, 1M, Riski, TUOTTO, RISKI, Vuositt. kasv., Vuositt. muut., Duratso.

RAHASTORAKENNARAHASTO

Table with columns: Yhtiö, 10v, 5v, 3v, 1v, 6M, 3M, 1M, Riski, TUOTTO, RISKI, Vuositt. kasv., Vuositt. muut., Duratso.

MUUT LYHYEN KORON RAHASTO

Table with columns: Yhtiö, 10v, 5v, 3v, 1v, 6M, 3M, 1M, Riski, TUOTTO, RISKI, Vuositt. kasv., Vuositt. muut., Duratso.

* Yhtiölyhenteistä: *Rahasto ei ole vielä valittu osaksi sijoittajan sijoituskohteita

Table with columns: ESG-arvosana, SFDR, Määritys, Luokitus, Riski, Järjestelmä, Korkeus, Netto, Oudon, Pää-, Sijoitus, Minimi, Nettomäär.

Table with columns: ESG-arvosana, SFDR, Määritys, Luokitus, Riski, Järjestelmä, Korkeus, Netto, Oudon, Pää-, Sijoitus, Minimi, Nettomäär.

Table with columns: ESG-arvosana, SFDR, Määritys, Luokitus, Riski, Järjestelmä, Korkeus, Netto, Oudon, Pää-, Sijoitus, Minimi, Nettomäär.

Table with columns: ESG-arvosana, SFDR, Määritys, Luokitus, Riski, Järjestelmä, Korkeus, Netto, Oudon, Pää-, Sijoitus, Minimi, Nettomäär.

* Yhtiölyhenteistä: *Rahasto ei ole vielä valittu osaksi sijoittajan sijoituskohteita

Finanssiala ry
Itämerenkatu 11-13
00180 Helsinki
www.finanssiala.fi

